

Political Participation of Women

Parliamentary Seats in Single or Lower Chamber (%)

Country	Suffrage rights	Seats occupied by women (%)			
		2001 ^a	2006 ^b	2010 ^c	2011 ^d
Algeria	1962	3.4	6.2	7.7	7.7
Bahrain	1973	...	2.5	2.5	10.0
Comoros	1956	...	3.0	3.0	3.0
Djibouti	1946-1986	0	10.8	13.8	13.8
Egypt	1956	2.4	2.0	12.7	--- ^e
Iraq	1980	7.6	25.5	25.2	25.2
Jordan	1974	1.3	5.5	10.8	10.8
Kuwait	2005	0	1.5	7.7	7.7
Lebanon	1952	2.3	4.7	3.1	3.1
Libya	1964	...	7.7	7.7	--- ^f
Mauritania	1961	...	17.9	22.1	22.1
Morocco	1963	0.6	10.8	10.5	10.5
Palestine	1996 ⁱ	...	12.8 ^g	12.8 ^g	12.8 ^g
Oman	2003 ^j	...	2.4	0	1.2
Qatar	1999 ^k	...	0	0	0
Saudi Arabia	2011 ^l	...	0	0	0
Somalia	1956	...	7.8	6.8	6.8
Sudan	1964	9.7	17.8	25.6	25.1
Syrian Arab Republic	1949-1953	10.4	12	12.4	12.4
Tunisia	1959	11.5	22.8	27.6	--- ^h
United Arab Emirates	2006 ^m	0	5	22.7	5.0
Yemen	1970	0.7	0.3	0.3	0.3
Averages					
Arab Countries		4.6	9.3	12.5	11.4
World		14.1	17	19.2	19.6

a- Situation as of 5 December 2001.

b- Situation as of 31 December 2006.

c- Situation as of 31 December 2010.

d Situation as of 31 October 2011.

e- The People's Assembly and the Shoura Assembly were dissolved by the Egypt Supreme Council of Armed Forces (ESCAF) on 13 February 2011.

f- Following the popular uprising and protracted fighting that eventually ousted Col. Muammar Gaddafi, the General People's Congress - the unicameral parliament of the now defunct Libyan Arab Jamahiriya - has ceased to function. Parliamentary elections are expected to be held in 2012 under the supervision of the National Transitional Council, the interim Government of the new Libya.

g- <http://www.pal-plc.org/index.php/2010-07-06-18-10-33/2010-07-29-08-55-57/2010-07-06-18-27-27.html>.

h- Elections took place on 23 October 2011. A total of 22.6 per cent of women (49 out of 217 members) were elected according to the preliminary results. The National Constituent Assembly will convene its first session on 22 November 2011.

i- Beijing +10 National Report of Palestine E/ESCWA/WOM/2004/IG.1/CP.14.

j- <http://www.pogar.org/arabic/countries/country.aspx?cid=13>.


k- Beijing +10 National Report of Qatar E/ESCWA/WOM/2004/IG.1/CP.12.

l- In late September, 2011, King Abdullah bin Abdulaziz Al-Saud declared that starting 2015 women would be able to vote and stand for municipal elections and be appointed for Shura council.

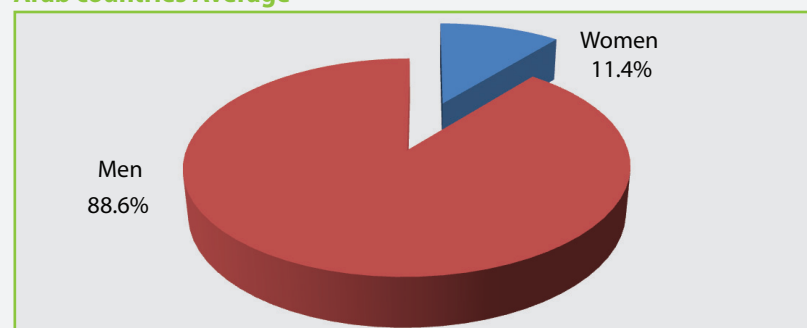
m- Beijing +15 National Report of the United Arab Emirates E/ESCWA/ECW/2009/IG.1/CP.16.

Source: <http://www.ipu.org/wmn-e/classif.htm> and <http://www.ipu.org/wmn-e/suffrage.htm>

Women in National Parliaments – Regional Average



Arab countries Average



Source: <http://www.ipu.org/wmn-e/classif.htm>

Situation as of 31 October 2011

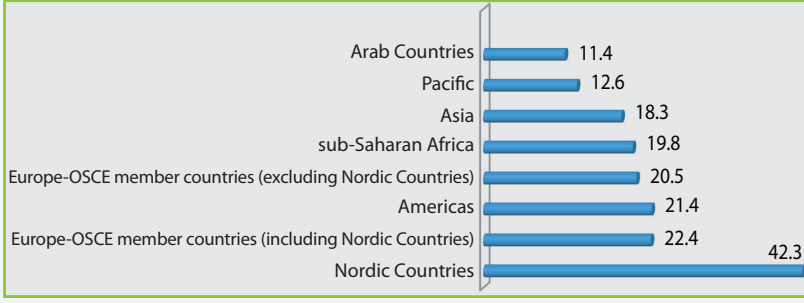
Quotas for Women

Country	Gender Quota for Lower or Single house Parliament	Quota Type		
		Legislated		Voluntary Political Party
		Reserved Seats	Candidate Quotas	
Algeria	Yes			Yes
Bahrain	No			
Comoros	No			
Djibouti	Yes	Yes		
Egypt	Yes	Yes		
Iraq	Yes		Yes	
Jordan	Yes			
Kuwait	No			
Lebanon	No			
Libya	No			
Mauritania	Yes		Yes	
Morocco	Yes	Yes		Yes
Palestine	Yes		Yes	
Oman	No			
Qatar	No			
Saudi Arabia	No			
Somalia	Yes	Yes		
Sudan	Yes	Yes		
Syrian Arab Republic	No			
Tunisia	Yes			
United Arab Emirates	No			
Yemen	No			

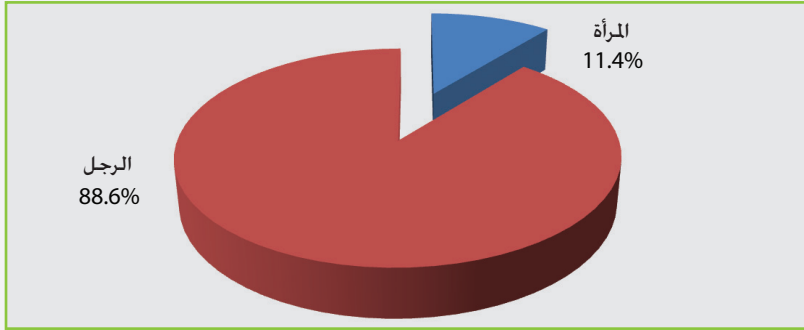
Source: <http://www.quotaproject.org>

مشاركة المرأة في العمل السياسي

المرأة في البرلمانات الوطنية - المتوسط الإقليمي



المتوسط في البلدان العربية



المصدر: <http://www.ipu.org/wmn-e/classif.htm>
الوضع منذ ٣١ تشرين الأول/أكتوبر ٢٠١١.

حصة المرأة			
البلد	نوع الحصة		الحصص حسب الجنس في البرلمان المؤلف من مجلس واحد أو في مجلس النواب
	وفق التشريعات	المقاعد المحفوظة	
الحصص الحزبية الطوعية	المرشحين	المقاعد المحفوظة	نعم / لا
الأردن			نعم
الإمارات العربية المتحدة			كلا
البحرين			كلا
تونس	نعم		نعم
الجزائر	نعم		نعم
جزر القمر			كلا
الجمهورية العربية السورية			كلا
جيبوتي		نعم	نعم
السودان		نعم	نعم
الصومال		نعم	نعم
العراق	نعم		نعم
عمان			كلا
فلسطين		نعم	نعم
قطر			كلا
الكويت			كلا
لبنان			كلا
ليبيا			كلا
مصر	نعم		نعم
المغرب	نعم	نعم	نعم
المملكة العربية السعودية			كلا
موريتانيا			نعم
اليمن			كلا

المصدر: <http://www.quotaproject.org>

عدد المقاعد التي تشغلها المرأة في البرلمان من مجلس واحد أو في مجلس النواب (بالنسبة المئوية)

البلد	المقاعد التي تشغلها المرأة (بالنسبة المئوية)				التصويت
	٢٠١١ ^(أ)	٢٠١٠ ^(ب)	٢٠٠٦ ^(ج)	٢٠٠١ ^(د)	
الأردن	10.8	10.8	5.5	1.3	1974
الإمارات العربية المتحدة	5.0	22.7	5	0	2006 ^(هـ)
البحرين	10.0	2.5	2.5	...	1973
تونس	...	27.6	22.8	11.5	1959
الجزائر	7.7	7.7	6.2	3.4	1962
جزر القمر	3.0	3.0	3.0	...	1956
الجمهورية العربية السورية	12.4	12.4	12	10.4	1949-1953
جيبوتي	13.8	13.8	10.8	0	1946-1986
السودان	25.1	25.6	17.8	9.7	1964
الصومال	6.8	6.8	7.8	...	1956
العراق	25.2	25.2	25.5	7.6	1980
عمان	1.2	0	2.4	...	2003 ^(و)
فلسطين	12.8 ^(ز)	12.8 ^(ح)	12.8 ^(ط)	...	1996 ^(ي)
قطر	0	0	0	...	1999 ^(ك)
الكويت	7.7	7.7	1.5	0	2005
لبنان	3.1	3.1	4.7	2.3	1952
ليبيا	...	7.7	7.7	...	1964
مصر	...	12.7	2.0	2.4	1956
المغرب	10.5	10.5	10.8	0.6	1963
المملكة العربية السعودية	0	0	0	...	2011 ^(ل)
موريتانيا	22.1	22.1	17.9	...	1961
اليمن	0.3	0.3	0.3	0.7	1970
المتوسط					
البلدان العربية	11.4	12.5	9.3	4.6	
العالم	19.6	19.2	17	14.1	

أ- الوضع منذ ٥ كانون الأول/ديسمبر ٢٠٠١.

ب- الوضع منذ ٣١ كانون الأول/ديسمبر ٢٠٠٦.

ج- الوضع منذ ٣١ كانون الأول/ديسمبر ٢٠١٠.

د- الوضع منذ ٣١ تشرين الأول/أكتوبر ٢٠١١.

هـ- في ١٣ شباط/فبراير ٢٠١١، حل المجلس الأعلى للقوات المسلحة المصرية مجلس الشعب ومجلس الشورى.

و- عقب الانتفاضات الشعبية والنزاعات المسلحة التي أطاحت بالعقيد معمر القذافي، توقف مؤتمر الشعب العام، البرلمان المشكل من غرفة واحدة في الجماهيرية العربية الليبية المنحلة، عن العمل، ومن المتوقع إجراء الانتخابات البرلمانية في عام ٢٠١٢ بإشراف المجلس الوطني الانتقالي الذي يشكل الحكومة المؤقتة في ليبيا الجديدة.

ز- <http://www.pal-plc.org/index.php/2010-07-06-18-10-33/2010-07-29-08-55-57/2010-07-06-18-27-27.html>

ح- أجريت الانتخابات في ٢٣ تشرين الأول/أكتوبر ٢٠١١، وكانت حصة المرأة ٢٢,٦ في المائة من النساء (٤٩ من مجموع ٢١٧ مقعداً) وفقاً للنتائج الأولية، وستعقد الجمعية الوطنية التأسيسية دورتها الأولى في ٢٢ تشرين الثاني/نوفمبر ٢٠١١.

ط- عشر سنوات بعد بيجين، التقرير الوطني لفلسطين E/ESCWA/WOM/2004/IG.1/CP.14

ي- <http://www.pogar.org/arabic/countries/country.aspx?cid=13>

ك- عشر سنوات بعد بيجين، التقرير الوطني لقطر E/ESCWA/WOM/2004/IG.1/CP.12

ل- في أواخر أيلول/سبتمبر ٢٠١١، أعلن الملك عبد الله بن عبد العزيز آل سعود أنه بدءاً من عام ٢٠١٣ سيكون مقعد المرأة أن تنتخب وترشح للانتخابات البلدية وأن تعين في مجلس الشورى.

م- خمس عشرة سنة بعد بيجين، التقرير الوطني للإمارات العربية المتحدة ESCWA/ECW/2009/IG.1/CP.16

المصدر: <http://www.ipu.org/wmn-e/classif.htm>
و <http://www.ipu.org/wmn-e/suffrage.htm>

Selected Women's Rights

Maternity Leave Benefits, as of 2009			
Country	Length of Maternity Leave	Wages Paid in covered period %	Provider of Benefits
Algeria	14 weeks	100	Social Security
Bahrain	45 days	100	Employer
Comoros	14 weeks	100	Employer
Djibouti	14 weeks	50,100 ^a	Employer
Egypt	90 days	100	Social Security (75%) and Employer (25%)
Iraq	62 days	100	Social Security
Jordan	10 weeks	100	Employer
Kuwait	70 days	100	Employer
Lebanon	7 weeks	100	Employer
Libya	50 days	50,100 ^b	Employer, social security for self-employed
Mauritania	14 weeks	100	National Social Security Fund
Morocco	14 weeks	100	Social Security
Palestine ^c	10 weeks	100	Employer
Oman ^d	6 weeks		
Qatar	50 days	100	Employer
Saudi Arabia	10 weeks	50, 100 ^e	Employer
Somalia	14 weeks	50	Employer
Sudan	8 weeks	100	Employer
Syria	50 days	70	Employer
Tunisia	1-2 months	67,100 ^f	National Social Security Fund
UAE	45 days	100,50 ^g	Employer
Yemen	60 days	100	Employer

Examples of countries that granted women the right to transfer their nationality to their children

Algeria

Egypt

Morocco

Sudan

Tunisia

United Arab Emirates

Yemen

Source: E/ESCWA/ECW/2011/3.

a- 100% for public servants.

b- 100% for self-employed women for a period of three months.

c- http://www.mol.pna.ps/index.php?option=com_content&view=article&id=639:2010-03-16-12-08-08&catid=113:2009-12-30-15-55-45&Itemid=681.

d- http://www.manpower.gov.om/ar/labourlaw_index.asp.

e- 50% or 100% depending on the duration of employment.

f- Civil servants entitled to 2 months of maternity leave. Social insurance benefits paid to private sector employees for 30 days at a rate of 2/3 of average daily wage. Civil servants are paid full salary during maternity leave.

g- 100 % after one continuous year of employment, 50% for employment less than one year.

Source: <http://unstats.un.org/unsd/demographic/products/indwm/tab5g.htm>.

Last update: June 2011

Minimum Age of Marriage in Arab Countries

Country	Minimum Age of Marriage	Additional information
Algeria	21 for men, 18 for women	Marriage age can be younger under a judicial authorization, if need or benefit is proven
Bahrain	18 for men, 17 for women	
Comoros	undefined	
Djibouti	18	The marriage of minors is subject to the consent of their guardians
Egypt	18 for men and women	
Iraq	18 for men, 15 for women	With a judicial authorization in case physical capacities are proven and guardian's consent is given (or in case of a partial objection from the guardian)
Jordan	16 for men , 15 for women	According to the lunar calendar. A court authorization is required for women under 18 in case the husband is older by 20 years or more
Kuwait	18 for men, 15 for women	
Lebanon	According to confession	According to confession
Libya	20	Age may be less in case of a judicial authorization, based on benefit or necessity, and with the consent of the guardian
Mauritania	18	Child marriage is still popular in Mauritania, where girls not exceeding six years of age are being married, often in exchange of a compensation given by the old husband to the family
Morocco	18	
Oman	18 for men and women	
Palestine	18 under the law	In the West Bank, the Jordanian example is followed: 15 for women, 16 for men. In Gaza, the Egyptian law is followed, and it stipulates that marriage age for women is 16 years and that of men is 17 years
Qatar	16 for women	parental consent is required before marriage
Saudi Arabia	undetermined legal age	Based on the legislation that determines the age of marriage at 18 years as a legal age for marriage
Somalia	18	Women can be married at the age of 16 with parental consent
Sudan		Puberty age with the consent of the two parties
Syria	18 for men, 17 for women	
Tunisia	20 for men, 17 for women	Marriage can be done at a younger age, provided it is based on a special judicial authorization for reasons of urgency, or on the basis of a clear interest for both spouses
UAE	18	
Yemen	under process	The Yemeni law allows girls to marry at any age, but sex is prohibited until they are ready for it

Source: E/ESCWA/ECW/2011/3.

بعض التشريعات وحقوق المرأة

استحقاقات إجازة الأمومة، اعتباراً من عام ٢٠٠٩

البلد	مدة إجازة الأمومة	نسبة الراتب المدفوعة في تلك الفترة (بالنسبة المئوية)	الجهة المانحة
الأردن	10 أسابيع	100	رب العمل
الإمارات العربية المتحدة	45 يوماً	100,50 ^(ب)	رب العمل
البحرين	45 يوماً	100	رب العمل
تونس	بين شهر وشهرين	67,100 ^(ج)	صندوق الضمان الاجتماعي الوطني
الجزائر	14 أسبوعاً	100	الضمان الاجتماعي
جزر القمر	14 أسبوعاً	100	رب العمل
الجمهورية العربية السورية	50 يوماً	70	رب العمل
جيبوتي	14 أسبوعاً	50,100 ^(د)	رب العمل
السودان	8 أسابيع	100	رب العمل
الصومال	14 أسبوعاً	50	رب العمل
العراق	62 يوماً	100	الضمان الاجتماعي
عمان	6 أسابيع		
فلسطين	10 أسابيع	100	رب العمل
قطر	50 يوماً	100	رب العمل
الكويت	70 يوماً	100	رب العمل
لبنان	7 أسابيع	100	رب العمل
ليبيا	50 يوماً	50,100 ^(هـ)	رب العمل. الضمان الاجتماعي للنساء صاحبات العمل الحر
مصر	90 يوماً	100	الضمان الاجتماعي (75%) ورب العمل (25%)
المغرب	14 أسبوعاً	100	الضمان الاجتماعي
المملكة العربية السعودية	10 أسابيع	100,50 ^(و)	رب العمل
موريتانيا	14 أسبوعاً	100	صندوق الضمان الاجتماعي الوطني
اليمن	60 يوماً	100	رب العمل

المصدر:
E/ESCWA/ECW/2011/3

أ- ١٠٠ في المائة للموظفين في القطاع العام.

ب- ١٠٠ في المائة للنساء صاحبات العمل الحر لمدة ثلاثة أشهر.

ج- http://www.mol.pna.ps/index.php?option=com_content&view=article&id=639:2010-03-16-12-08-08&catid=113:2009-12-30-15-55-45&Itemid=681

د- http://www.manpower.gov.om/ar/labourlaw_index.asp

هـ- ٥٠ في المائة أو ١٠٠ في المائة وفقاً لمدة التوظيف.

و- المرأة الموظفة في القطاع العام بحق لها بإجازة أمومة لمدة شهرين. استحقاقات الضمان الاجتماعي مدفوعة للموظفة في القطاع الخاص لثلاثين يوماً معدّل ثلثي الراتب اليومي. ويحق للمرأة الموظفة في القطاع العام بالراتب كاملاً خلال إجازة الأمومة.

ز- ١٠٠ في المائة بعد سنة متواصلة من التوظيف. ٥٠ في المائة إذا كانت مدة التوظيف لم تتخط السنة الكاملة.

المصدر: <http://unstats.un.org/unsd/demographic/products/indwm/tab5g.htm>

التحديث الأخير: حزيران/يونيو ٢٠١١

الحد الأدنى من سن الزواج في البلدان العربية

البلد	الحد الأدنى لسن الزواج	معلومات إضافية
الأردن	١٦ للذكور و١٥ للإناث	حسب التقويم القمري. والمطلوب هو الحصول على إذن من المحكمة للمرأة دون الـ ١٨ عاماً إذا ما كان الزوج يكبرها بـ ٢٠ سنة أو أكثر
الإمارات العربية المتحدة	١٨	---
البحرين	١٨ للذكور و١٥ للإناث	
تونس	٢٠ للذكور و١٧ للإناث	يمكن الزواج عند سنّ أدنى من السنّ المحددة. على أن يكون ذلك بإذن قضائي خاص لأسباب ملحة. أو على أساس مصلحة واضحة لكل من الزوجين
الجزائر	٢١ للذكور و١٨ للإناث	قد تكون السنّ أقل من الحدّ الأدنى بموجب إذن قضائي. إذا ثبتت ضرورة أو منفعة ذلك
جزر القمر	غير محدّد	
الجمهورية العربية السورية	١٨ للذكور و١٧ للإناث	---
جيبوتي	١٨	زواج القاصرين الذين لم يبلغوا سن الرشد القانونية هو رهن بموافقة أولياء أمورهم
السودان		سن البلوغ. مع اشتراط موافقة الطرفين
الصومال	١٨	الحد الأدنى للسن القانونية للزواج هي ١٨ سنة للرجال والنساء. ويمكن للإناث أن يتزوجن في سن الـ ١٦ عاماً بموافقة الوالدين
العراق	١٨ للذكور و١٥ للإناث	وذلك بإذن قضائي إذا توقّرت القدرات الجسدية وموافقة وليّ الأمر (أو في حال اعتراض جزئي من جانب الوصي)
عمان	١٨ للذكور والإناث	
فلسطين	١٨ بموجب القانون	في الضفة الغربية. يتم اتباع المثال الأردني حيث الحد الأدنى لسن الزواج للفتيات هو ١٥ عاماً وللفتيان ١٦ عاماً. أما في غزة. فُتتبع القانون المصري الذي ينص على أن يكون سن الزواج للفتيات ١٦ عاماً وللفتيان ١٧ عاماً
قطر	١٦ للإناث	موافقة الوالدين ضرورة قبل الزواج
الكويت	١٨ للذكور و١٥ للإناث	
لبنان	وفقاً للطوائف	وفقاً للطوائف
ليبيا	٢٠	يجوز أن تكون السنّ أقل من ذلك في حال الحصول على إذن قضائي. على أساس منفعة أو ضرورة. وبموافقة وليّ الأمر
مصر	١٨ للذكور والإناث	
المغرب	١٨	
المملكة العربية السعودية	غير محددة	يجري النظر في التشريعات الهادفة إلى تحديد سن الـ ١٨ عاماً كسن قانونية للزواج
موريتانيا	١٨	لا يزال زواج الطفلات التي لا تتجاوز أعمارهن الـ ١٦ سنوات رائجاً. وغالباً مقابل تعويض معين يقدمه الزوج الكبير السن للأسرة
اليمن	قيد العمل	القانون اليمني يسمح للفتيات بالزواج في أي سن كانت. لكنه يحظر ممارسة الجنس معهن حين تهيؤهن لذلك

المصدر: E/ESCWA/ECW/2011/3

Education

Literacy					
Country	Year	Adult (15+) literacy rate		Youth (15-24) literacy rate	
		Men	Women	Men	Women
Algeria	2006	81	64	94	89
Bahrain	2009 ^a	92	90	100	100
Comoros	2009 ^a	80	69	86	85
Djibouti
Egypt	2006	75	58	88	82
Iraq	2009 ^a	86	70	85	80
Jordan	2007	95	89	99	99
Kuwait	2008	95	92	99	99
Lebanon	2007	93	86	98	99
Libya	2009 ^a	95	82	100	100
Mauritania	2009 ^a	65	50	71	64
Morocco	2009	69	44	87	72
Palestine	2009	97	92	99	99
Oman	2008	90	81	98	98
Qatar	2009	95	93	98	98
Saudi Arabia	2009 ^a	90	81	99	97
Somalia
Sudan	2009 ^a	80	61	89	83
Syrian Arab Republic	2009 ^a	90	78	96	93
Tunisia	2008	86	71	98	96
United Arab Emirates	2005	89	91	94	97
Yemen	2009 ^a	80	45	96	72

a- UNESCO Institute for Statistics estimation.

Source: <http://unstats.un.org/unsd/demographic/products/indwm/tab4a.htm>.

Last update: June 2011

The United Nations Educational, Scientific and Cultural Organization (UNESCO) defines a literate person as someone who can both read and write with understanding, a short, simple statement on his or her everyday life. A person who can only read but not write, or can write but not read is considered to be illiterate. A person who can only write figures, his or her name or a memorized ritual phrase is also not considered literate.

This definition of literacy is widely used in national population censuses and surveys but its interpretation and application may vary to some extent among countries, depending on national, social and cultural circumstances. Furthermore, this concept of literacy includes persons who, though familiar with the basics of reading and writing, might still be considered functionally illiterate.

Female Tertiary Graduates (by Field of Education (%), 2004-2010 ^a)								
	Agriculture	Education	Engineering, Manufacturing and Construction	Health and Welfare	Humanities and Arts	Social Sciences, Business and Law	Science	Services
Algeria	50.8	72.3	32.0	62.8	76.6	64.0	science	31.0
Comoros	16.7	44.8	8.3	65.1	43.4	47.4	33.0	40.0
Iraq	25.9	52.9	11.3	37.3	41.9	34.6	50.8	36.6
Jordan	53.8	84.3	24.8	51.9	67.2	42.0	51.9	100.0
Lebanon	62.7	89.0	25.6	67.1	71.4	52.3	62.1	55.9
Mauritania	24.7	22.8	27.9	...
Morocco	28.3	38.9	22.5	64.9	52.6	51.3	44.3	49.7
Oman	56.5	65.6	28.6	69.7	75.3	55.6	66.5	52.0
Palestine	15.0	75.4	30.2	51.9	69.2	47.5	54.4	35.7
Qatar	...	61.1	35.2	83.7	84.3	67.0	62.8	12.3
Saudi Arabia	20.3	50.2	4.5	40.5	71.5	54.5	72.6	100.0
United Arab Emirates	67.3	79.0	20.4	82.7	81.5	55.2	64.3	...

a- Data refer to the latest year available in the given interval.

Source: <http://stats.uis.unesco.org>.

Accessed on 29 November 2011

التعليم

الإلمام بالقراءة والكتابة					
البلد	السنة	معدل الإلمام بالقراءة والكتابة لدى الكبار (١٥ وما فوق)		معدل الإلمام بالقراءة والكتابة لدى الشباب (١٥-٢٤)	
		الرجال	النساء	الشباب	الشابات
الأردن	2007	95	89	99	99
الإمارات العربية المتحدة	2005	89	91	94	97
البحرين	2009 ^(١)	92	90	100	100
تونس	2008	86	71	98	96
الجزائر	2006	81	64	94	89
جزر القمر	2009 ^(١)	80	69	86	85
الجمهورية العربية السورية	2009 ^(١)	90	78	96	93
جيبوتي
السودان	2009 ^(١)	80	61	89	83
الصومال
العراق	2009 ^(١)	86	70	85	80
عمان	2008	90	81	98	98
فلسطين	2009	97	92	99	99
قطر	2009	95	93	98	98
الكويت	2008	95	92	99	99
لبنان	2007	93	86	98	99
ليبيا	2009 ^(١)	95	82	100	100
مصر	2006	75	58	88	82
المغرب	2009	69	44	87	72
المملكة العربية السعودية	2009 ^(١)	90	81	99	97
موريتانيا	2009 ^(١)	65	50	71	64
اليمن	2009 ^(١)	80	45	96	72

أ- تقديرات معهد اليونسكو للإحصاء.

المصدر: <http://unstats.un.org/unsd/demographic/products/indwm/tab4a.htm>.

التحديث الأخير: حزيران/يونيو ٢٠١١

حدد منظمة الأمم المتحدة للتربية والعلم والثقافة (اليونسكو) الشخص الملم بالقراءة والكتابة على أنه شخص قادر على قراءة إعلان قصير عن حياته اليومية وكتابته وفهمه. أما القادر على القراءة فقط أو الكتابة فقط فيعتبر أمياً. والقادر على كتابة الأرقام فقط. أو اسمه فقط أو عبارة من طقوس حفظها فيعتبر أمياً.

ويستخدم هذا التحديد للأمية على نطاق واسع في التعدادات السكانية والمسوح الوطنية. لكن يمكن أن تختلف تفسيراته وتطبيقاته إلى حد ما بين البلدان. وفقاً للظروف الوطنية والاجتماعية والثقافية. كما أنّ مفهوم الأمية هذا يشمل الأشخاص الذين. وإن كانوا على دراية بأساسيات القراءة والكتابة. قد لا يزالون يعتبرون أميين في الواقع.

المتخرجين من التعليم العالي. وفق الاختصاص (بالنسبة المئوية). (٢٠٠٤-٢٠١٠) ^(١)								
	الزراعة	التعليم	الهندسة والتصنيع والبناء	الصحة والرعاية	العلوم الإنسانية والفنون	العلوم الاجتماعية والتجارية والقانون	العلوم	الخدمات
الأردن	53.8	84.3	24.8	51.9	67.2	42.0	51.9	100.0
الإمارات العربية المتحدة	67.3	79.0	20.4	82.7	81.5	55.2	64.3	...
الجزائر	50.8	72.3	32.0	62.8	76.6	64.0	31.0	31.0
جزر القمر	16.7	44.8	8.3	65.1	43.4	47.4	33.0	40.0
العراق	25.9	52.9	11.3	37.3	41.9	34.6	50.8	36.6
عمان	56.5	65.6	28.6	69.7	75.3	55.6	66.5	52.0
فلسطين	15.0	75.4	30.2	51.9	69.2	47.5	54.4	35.7
قطر	...	61.1	35.2	83.7	84.3	67.0	62.8	12.3
لبنان	62.7	89.0	25.6	67.1	71.4	52.3	62.1	55.9
المغرب	28.3	38.9	22.5	64.9	52.6	51.3	44.3	49.7
المملكة العربية السعودية	20.3	50.2	4.5	40.5	71.5	54.5	72.6	100.0
موريتانيا	24.7	22.8	27.9	...

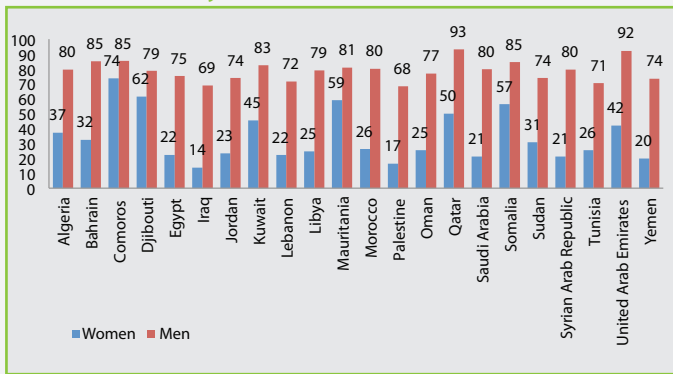
أ- تشير البيانات إلى آخر سنة متوفرة ضمن الفترة المحددة.

المصدر: <http://stats.uis.unesco.org>.

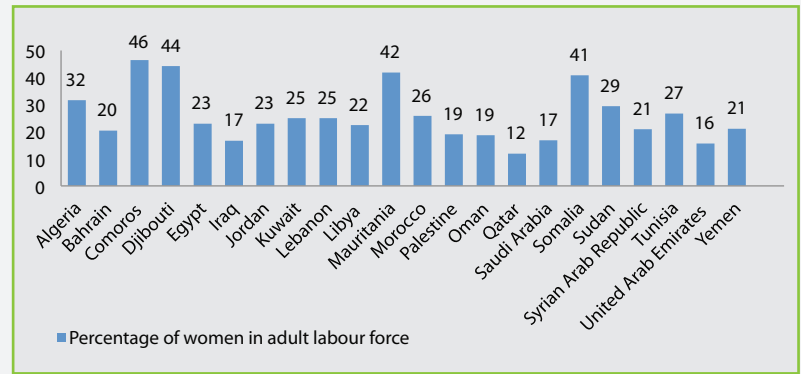
٢٩ أيلول/نوفمبر ٢٠١١

Employment

Economic Activity Rate, Adult (15+) (Female & Male)



Women in Adult Labour force (%)



<http://unstats.un.org/unsd/demographic/products/indwm/tab5a.htm>
Last update: June 2011

Adult economic activity rate refers to the percentage of the population aged 15 and over, unless otherwise specified, which is economically active.

The share of women in the adult labour force refers to the percentage of the economically active who are women.

Unemployment Rate (Adult 15+)			
Country	Year	Men	Women
Algeria	2007 ^a	12.9	18.4
Bahrain	2001	4.1	10.5
Comoros	1991 ^b	21.3	16.9
Djibouti	1991	41.9	46.7
Egypt	2008 ^{a,c,f}	5.9	19.3
Iraq	2004	10.1	12.7
Jordan	2008	10.1	24.3
Mauritania	2000 ^d	8.8	41.2
Morocco	2008 ^a	9.6	9.8
Palestine	2008	26.4	23.8
Saudi Arabia	2007	4.2	13.2
Syrian Arab Republic	2003 ^{c,e}	7.8	20.9
Tunisia	2005	13.1	17.3
United Arab Emirates	2005 ^f	2.5	7.1
Yemen	1999	12.5	8.2

a- Labour force is calculated from the number of unemployed and the unemployment rate. As a result, male and female may not add to both sexes.

b- Refers to age group 12+.

c- Refers to civilian labour force.

d- Refers to age group 10+.

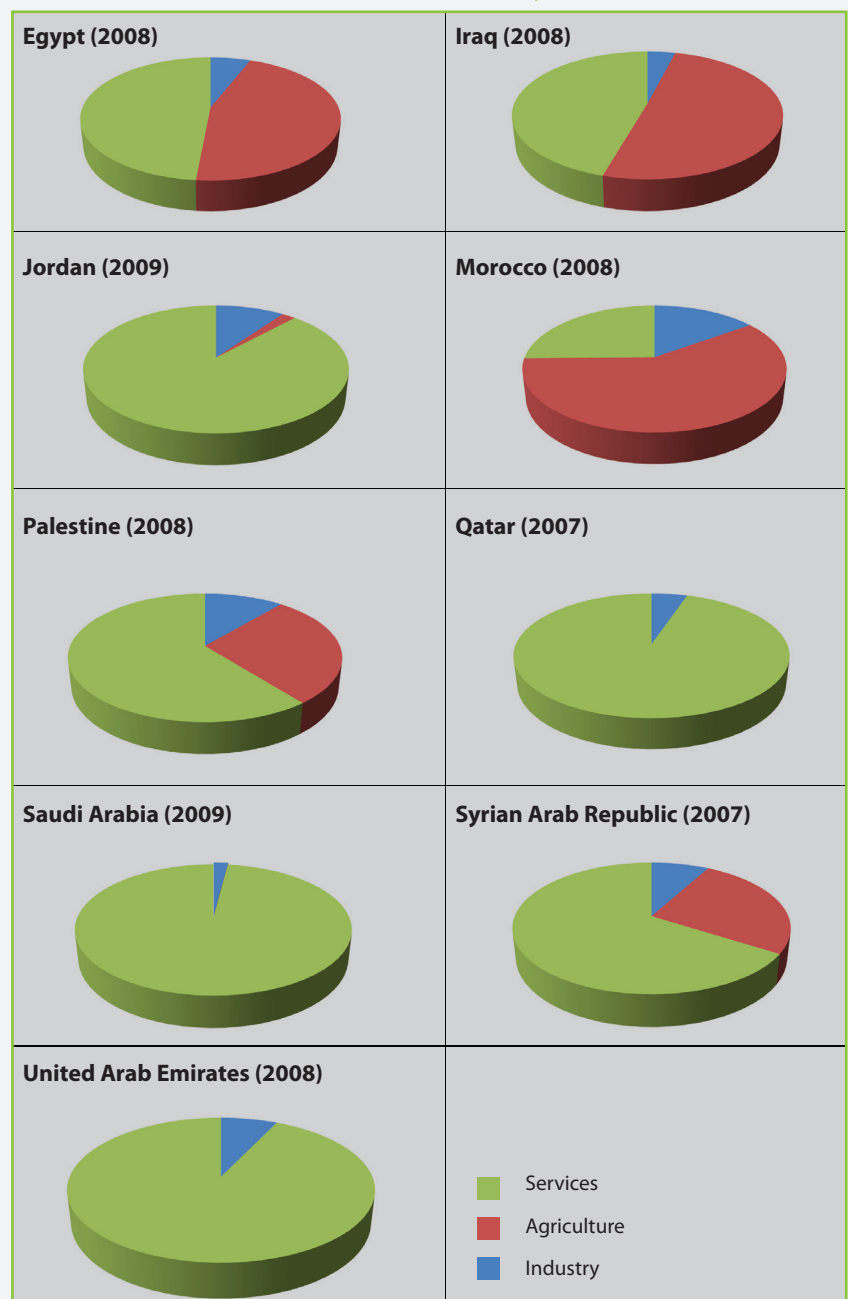
e- Methodology revised; data not strictly comparable.

f- Refers to age group 15-64.

<http://unstats.un.org/unsd/demographic/products/indwm/tab5f.htm>
Last update: June 2011

The adult unemployment rate refers to the proportion of the adult (aged 15 years and older) labour force that is unemployed, unless otherwise specified. The unemployed are persons who are currently without work, who are currently available for work, and who are seeking or have sought work recently. The base for these statistics is the labour force (that is, the economically active portion of the population), not the total population.

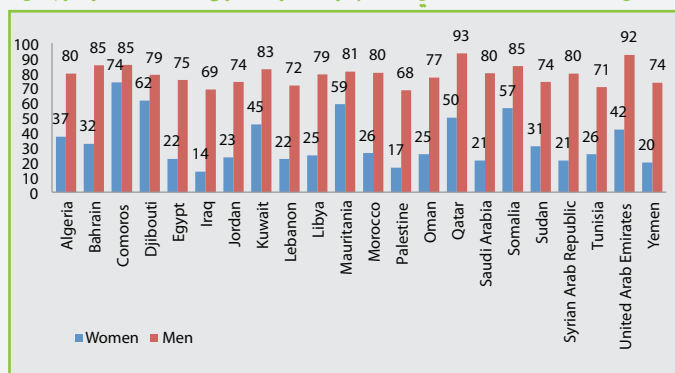
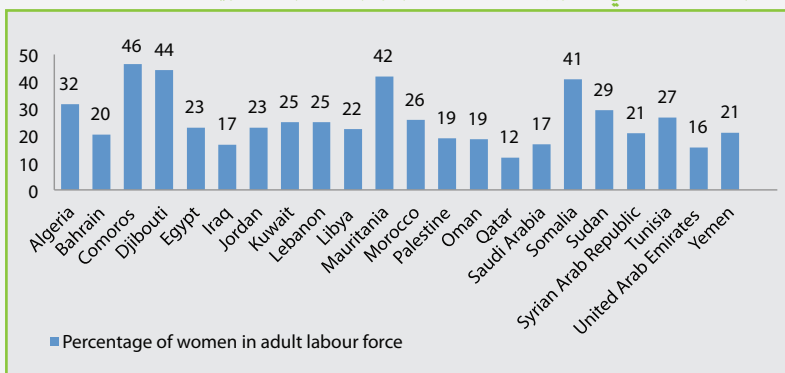
Distribution of Women in Labour Force (% by sector)



Source: <http://data.worldbank.org/indicator/SL.SRV.EMPL.FE.ZS/countries?display=default>.

التوظيف

معدل النشاط الاقتصادي، للكبار (١٥ وما فوق) (للنساء والرجال) نسبة النساء في القوى العاملة للكبار (بالنسبة المئوية)



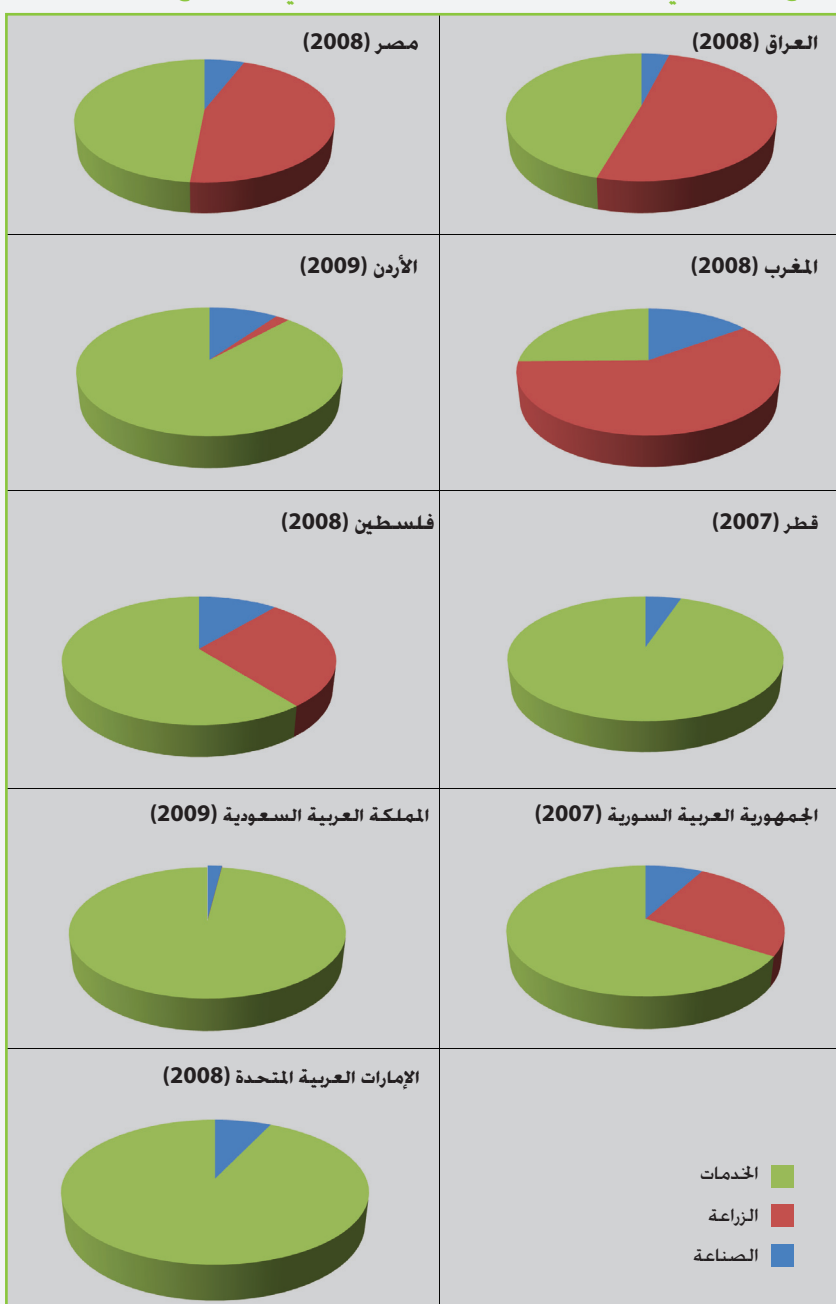
<http://unstats.un.org/unsd/demographic/products/indwm/tab5a.htm>

التحديث الأخير: حزيران/يونيو ٢٠١١

يشير معدل النشاط الاقتصادي للكبار إلى نسبة السكان الذين تتراوح أعمارهم بين ١٥ عاماً وما فوق. ما لم يشير إلى خلاف ذلك، وهم نشيطون اقتصادياً.

تشير نسبة النساء في القوى العاملة للكبار إلى نسبة النساء الناشطات اقتصادياً.

توزيع النساء في قطاعات العمل (بالنسبة المئوية في كل قطاع)



معدل البطالة الكبار (١٥ عاماً وما فوق)

البلد	السنة	الرجال	النساء
الأردن	2008	10.1	24.3
الإمارات العربية المتحدة	2005 ^(أ)	2.5	7.1
البحرين	2001	4.1	10.5
تونس	2005	13.1	17.3
الجزائر	2007 ^(ب)	12.9	18.4
جزر القمر	1991 ^(ج)	21.3	16.9
الجمهورية العربية السورية	2003 ^(د، هـ)	7.8	20.9
جيبوتي	1991	41.9	46.7
العراق	2004	10.1	12.7
فلسطين	2008	26.4	23.8
مصر	2008 ^(و، ز، ح)	5.9	19.3
المغرب	2008 ^(ط)	9.6	9.8
المملكة العربية السعودية	2007	4.2	13.2
موريتانيا	2000 ^(ي)	8.8	41.2
اليمن	1999	12.5	8.2

أ- حسب معدلات قوى العمل استناداً إلى عدد العاطلين عن العمل ومعدل البطالة، ولذلك، قد لا يكون مجموع معدلات الرجال والنساء مساوياً لمجموع الجنسين معاً.
ب- تشير إلى المجموعة التي تتراوح أعمارها بين ١٢ عاماً وما فوق.
ج- تشير إلى قوى العمل المدنية.
د- تشير إلى المجموعة التي تتراوح أعمارها بين ١٠ أعوام وما فوق.
هـ- المنهجية المراجعة: البيانات غير قابلة للمقارنة.
و- تشير إلى المجموعة التي تتراوح أعمارها بين ١٥ و١٤ عاماً.

<http://unstats.un.org/unsd/demographic/products/indwm/tab5f.htm>

التحديث الأخير: حزيران/يونيو ٢٠١١

يشير معدل البطالة للكبار إلى نسبة الكبار (الذين تتراوح أعمارهم بين ١٥ عاماً وما فوق) العاطلين عن العمل، ما لم يشير إلى خلاف ذلك، والعاطلون عن العمل هم الذين من دون عمل في الوقت الحالي، وهم متوقرون للعمل، ويبحثون، أو قد بحثوا مؤخراً، عن عمل. وقاعدة هذه الإحصاءات هي قوى العمل (أي نسبة السكان الناشطين اقتصادياً)، وليس مجموع السكان.

Health

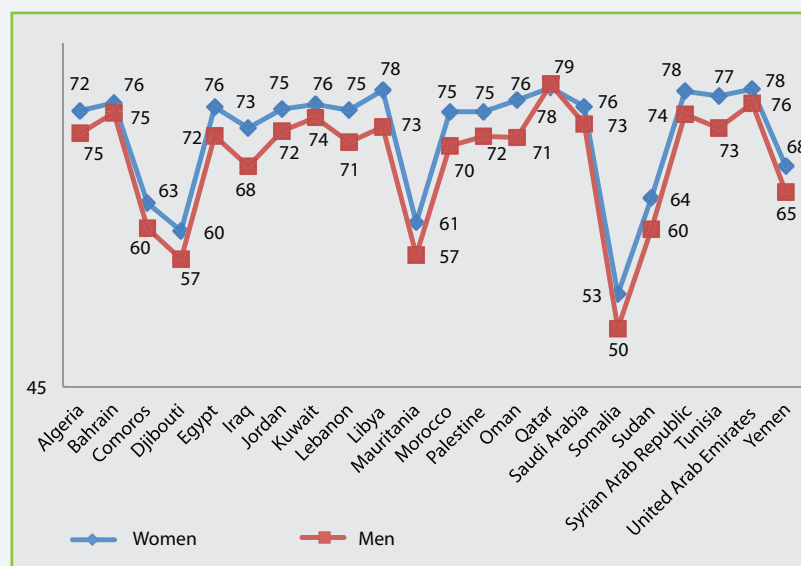
Maternal Mortality & Infant Mortality					
Country	Year	Maternal mortality ratio		Infant mortality rate	
		Estimate	Range	Year	Total
Algeria	2008	120	+	[61-220]	21
Bahrain	2008	19		[11-30]	7
Comoros	2008	340	+	[140-780]	63
Djibouti	2008	300	+	[140-610]	75
Egypt	2008	82		[51-130]	22
Iraq	2008	75	+	[41-140]	33
Jordan	2008	59		[35-100]	19
Kuwait	2008	9		[8-10]	8
Lebanon	2008	26	+	[14-48]	20
Libya	2008	64	+	[26-140]	13
Mauritania	2008	550		[300-980]	70
Morocco	2008	110		[63-190]	29
Palestine	20
Oman	2008	20	+	[9-45]	8
Qatar	2008	8		[4-19]	8
Saudi Arabia	2008	24		[13-45]	16
Somalia	2008	1200	+	[510-2800]	100
Sudan	2008	750	+	[420-1300]	57
Syrian Arab Republic	2008	46	+	[20-100]	14
Tunisia	2008	60	+	[32-110]	18
United Arab Emirates	2008	10	+	[4-24]	7
Yemen	2008	210	+	[110-400]	44

Source: <http://unstats.un.org/unsd/demographic/products/indwm/tab3b.htm>
Last update: June 2011

The maternal mortality ratio is the annual number of female deaths from any cause related to or aggravated by pregnancy or its management (excluding accidental or incidental causes) during pregnancy and childbirth or within 42 days of termination of pregnancy, irrespective of the duration and site of the pregnancy, per 100,000 live births, for a specified year.

Infant mortality rate is the total number of infants dying before reaching the age of one year per 1,000 live births in a given year. It is an approximation of the number of deaths per 1,000 children born alive who die within one year of birth.

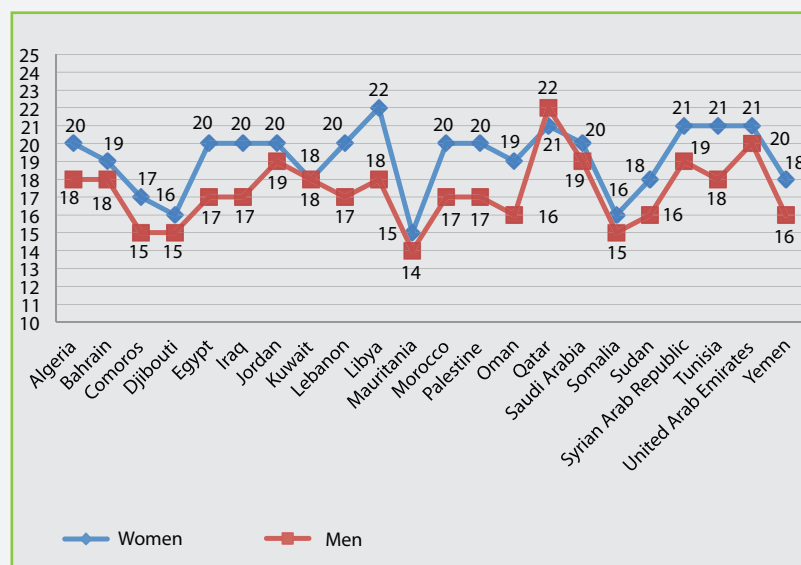
Life Expectancy at Birth (2010-2015)



Source: <http://unstats.un.org/unsd/demographic/products/indwm/tab3a.htm>
Last update: June 2011

Life expectancy at birth is an estimate of the number of years to be lived by a female or male newborn, based on current age-specific mortality rates. Life expectancy at birth by sex gives a statistical summary of current differences in male and female mortality across all ages. In areas with high infant and child mortality rates, the indicator is strongly influenced by trends and differentials in infant and child mortality.

Life at Age 60 Years (2010-2015)

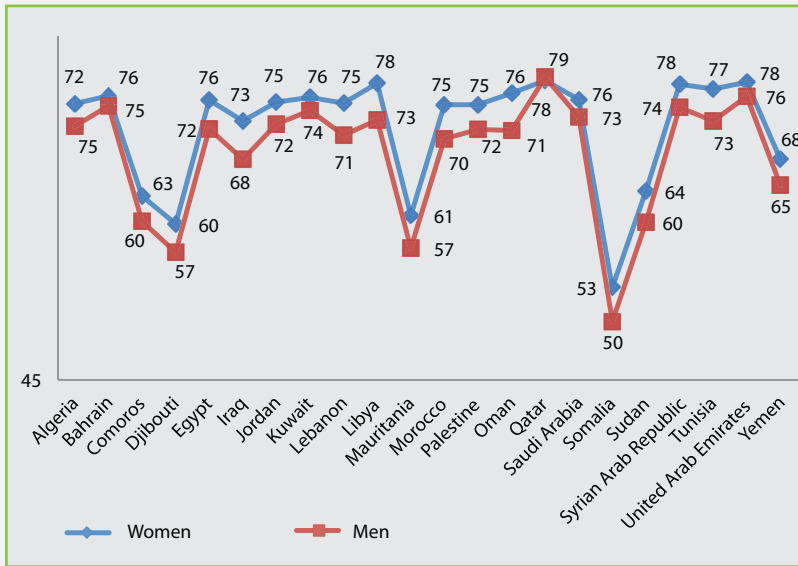


Source: <http://unstats.un.org/unsd/demographic/products/indwm/tab3a.htm>
Last update: June 2011

Life expectancy at age 60 is an estimate of the additional number of years to be lived by a woman or man who has survived to age 60, based on current age-specific mortality rates. The indicator, when disaggregated by sex, gives an indication of sex differences in survival into older ages.

الصحة

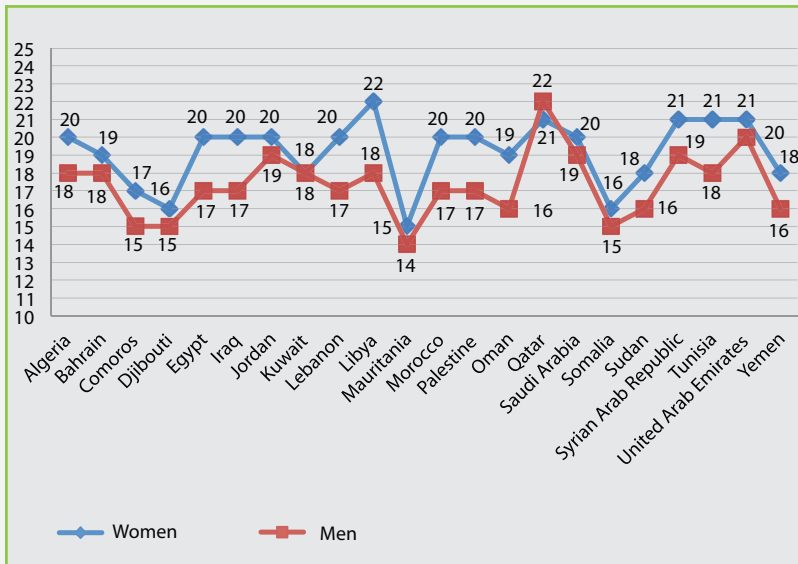
العمر المتوقع عند الولادة (2010-2015)



المصدر: <http://unstats.un.org/unsd/demographic/products/indwm/tab3a.htm>
التحديث الأخير: حزيران/يونيو ٢٠١١

العمر المتوقع عند الولادة هو العمر الذي يتوقع أن يعيشه المولود الفتى أو الفتاة عند الولادة. على أساس معدلات الوفيات المحددة وفق الفئة العمرية في الوقت الحالي. وتوفر معدلات العمر المتوقع عند الولادة وفق الجنس ملخصاً إحصائياً للاختلافات الحالية بين وفيات الفتيان والفتيات في مختلف الفئات العمرية، وحيث تكون معدلات وفيات الرضع والأطفال مرتفعة. يتأثر المؤشر إلى حد كبير بالتوجهات والفوارق بين وفيات الرضع والأطفال.

العمر المتوقع عند عمر 60 عاماً (2010-2015)



المصدر: <http://unstats.un.org/unsd/demographic/products/indwm/tab3a.htm>
التحديث الأخير: حزيران/يونيو ٢٠١١

العمر المتوقع عند عمر 60 عاماً هو عدد السنوات الإضافية التي يتوقع أن تعيشها المرأة أو الرجل بعد عمر 60 عاماً. على أساس معدلات الوفيات وفق الفئة العمرية المحددة. ويوفر المؤشر لكل جنس دليلاً على الاختلاف في العمر بين الجنسين في الفئات العمرية المتقدمة.

وفيات الأمهات ووفيات الأطفال					
البلد	السنة	معدل وفيات الأمهات		معدل وفيات الأطفال	
		المدة	المعدل المتوقع	السنة	المعدل المتوقع
الأردن	2008	[35-100]	59	19	2010-2015
الإمارات العربية المتحدة	2008	[4-24]	10	7	2010-2015
البحرين	2008	[11-30]	19	7	2010-2015
تونس	2008	[32-110]	60	18	2010-2015
الجزائر	2008	[61-220]	120	21	2010-2015
جزر القمر	2008	[140-780]	340	63	2010-2015
الجمهورية العربية السورية	2008	[20-100]	46	14	2010-2015
جيبوتي	2008	[140-610]	300	75	2010-2015
السودان	2008	[420-1300]	750	57	2010-2015
الصومال	2008	[510-2800]	1200	100	2010-2015
العراق	2008	[41-140]	75	33	2010-2015
عمان	2008	[9-45]	20	8	2010-2015
فلسطين	2008	20	2010-2015
قطر	2008	[4-19]	8	8	2010-2015
الكويت	2008	[8-10]	9	8	2010-2015
لبنان	2008	[14-48]	26	20	2010-2015
ليبيا	2008	[26-140]	64	13	2010-2015
مصر	2008	[51-130]	82	22	2010-2015
المغرب	2008	[63-190]	110	29	2010-2015
المملكة العربية السعودية	2008	[13-45]	24	16	2010-2015
موريتانيا	2008	[300-980]	550	70	2010-2015
اليمن	2008	[110-400]	210	44	2010-2015

المصدر: <http://unstats.un.org/unsd/demographic/products/indwm/tab3b.htm>

التحديث الأخير: حزيران/يونيو ٢٠١١

معدل وفيات الأمهات هو عدد النساء اللاتي يتوفين سنوياً من جراء أسباب تتعلق بالحمل أو تدهور بسببه أو ناتجة من سوء إدارته (باستثناء الحوادث). وذلك خلال الحمل أو الوضع أو خلال ٤٢ يوماً من إنهاء الحمل. على اختلاف مدة الحمل أو مكانه. لكل 100 ألف مولود حي. لسنة محددة.

معدل وفيات الأطفال هو مجموع الأطفال الذي يموتون قبل بلوغ عمر السنة لكل ألف مولود حي في سنة محددة. وهو عدد الوفيات المتوقع لكل ألف مولود حي يموت خلال سنة من الولادة.